




INTERSCAMBIO DELL'INDUSTRIA COSMETICA ITALIANA NEL 2021

Il fatturato cosmetico in Italia nel 2021



fatturato

11,8
miliardi

(+9,9% sul '20)




export

4,8
miliardi

(+13,8% sul '20)

Previsione del fatturato cosmetico nel 2022



previsione **fatturato**

12,1
miliardi

(+2,7% sul '21)



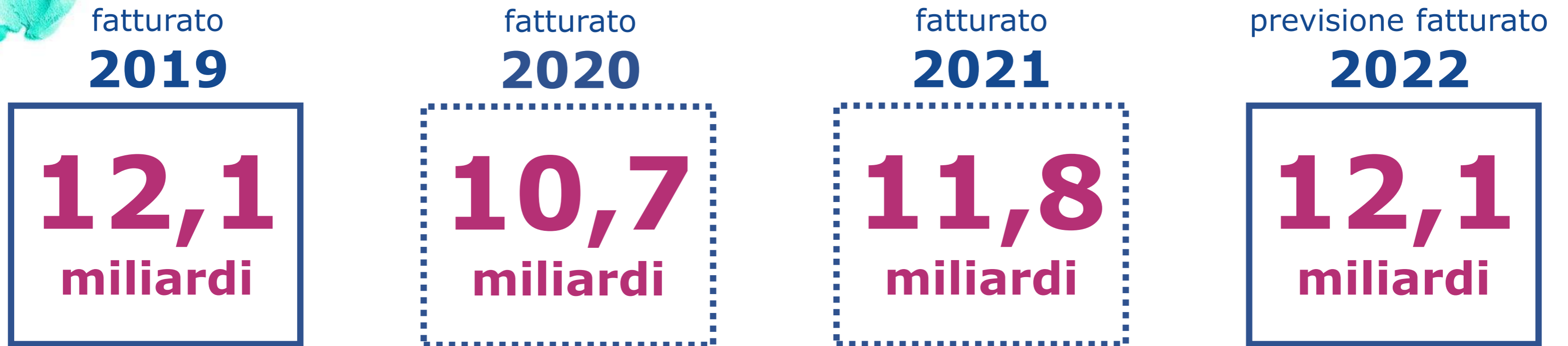
previsione **export**

5,0
miliardi

(+3,0% sul '21)



Evoluzione del fatturato cosmetico in Italia



L'industria cosmetica italiana raggiungerà i livelli pre-crisi nel corso del 2022

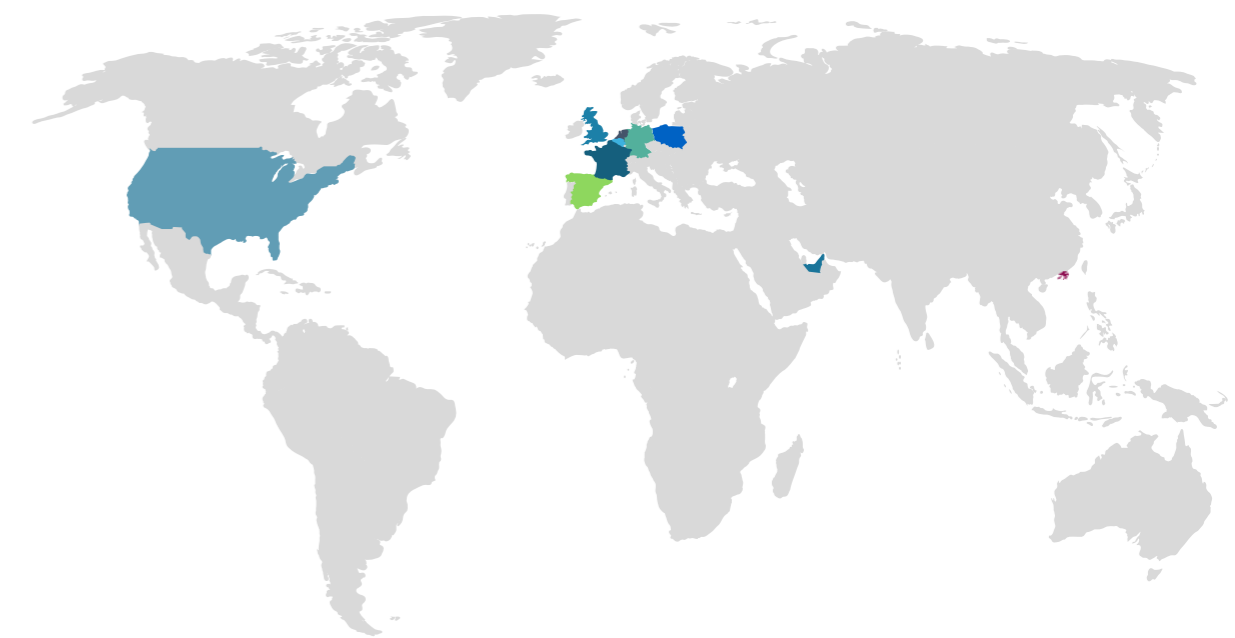
Evoluzione della bilancia commerciale cosmetica italiana

	1991	1996	2019	2020	2021
esportazioni	287	856	4.985	4.154	Le esportazioni registrano un valore di 4,8 miliardi di euro e la bilancia commerciale è pari a 2,8 miliardi di euro.
importazioni	494	725	2.209	1.847	
bilancia commerciale	-207	131	2.776	2.307	

Export cosmetico italiano nel 2021 – Top 10

L'export cosmetico italiano registra a fine 2021 una crescita del **13,8%**.
Le prime dieci destinazioni concentrano il **64%** del totale export cosmetico italiano.

	Var.% '21-'20	Var.% '21-'19	Valore 2021
1. Francia	+6,0%	-10,2%	552
2. USA	+28,0%	3,0%	528
3. Germania	+6,6%	-12,0%	498
4. Hong Kong	+23,1%	22,4%	298
5. Spagna	+5,1%	-9,4%	276
6. UK	-1,0%	-23,9%	271
7. Paesi Bassi	+34,0%	31,2%	225
8. Polonia	+6,7%	6,8%	176
9. Emirati Arabi Uniti	+37,2%	1,6%	141
10. Belgio	+18,0%	-18,0%	118



Elaborazione Centro Studi e Cultura d'Impresa su base dati Istat.
Valori in milioni di euro e variazioni percentuali 2021-20 e 2021-19



www.cosmeticaitalia.it



 **COSMETICA ITALIA**
associazione nazionale imprese cosmetiche